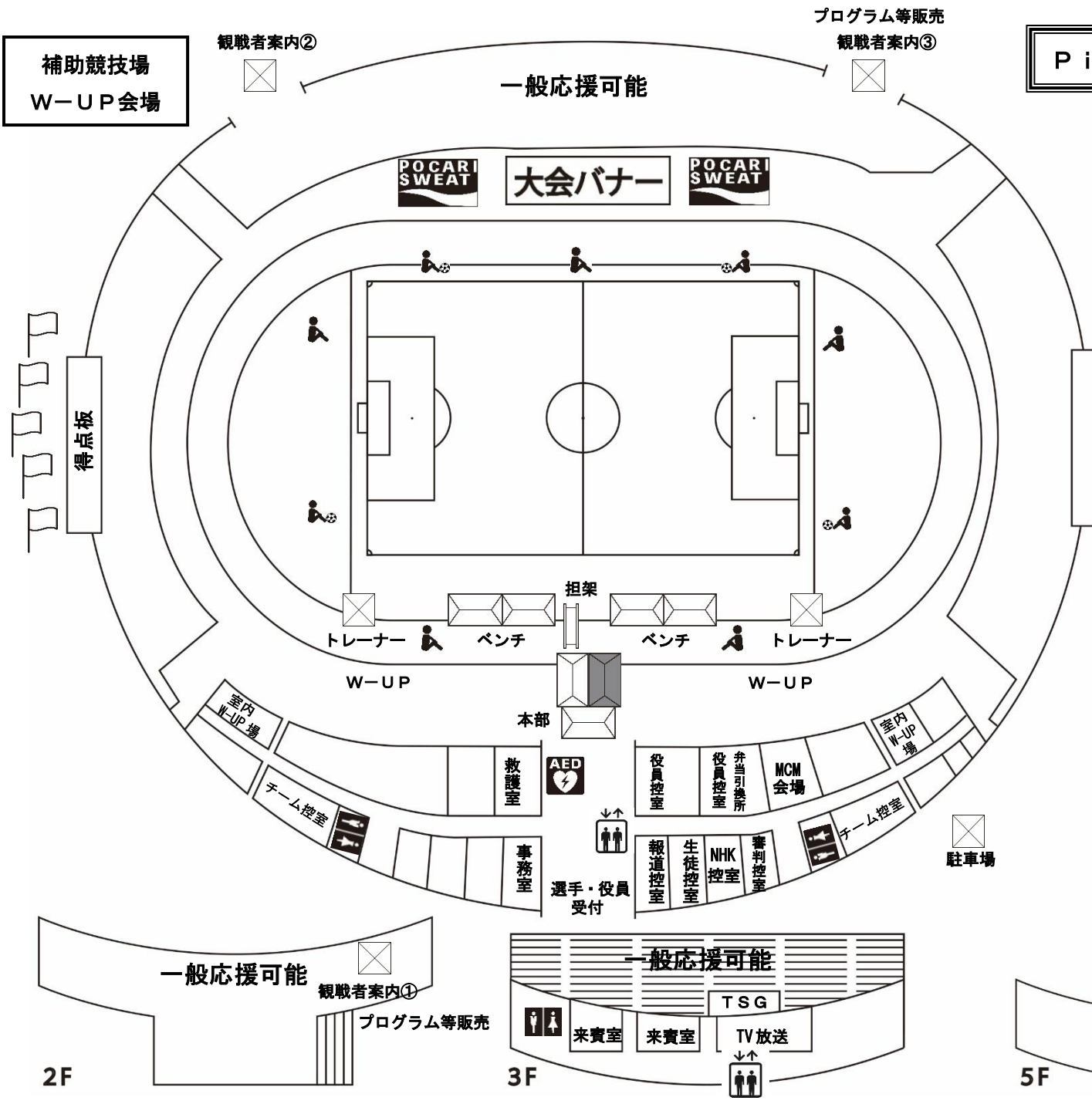


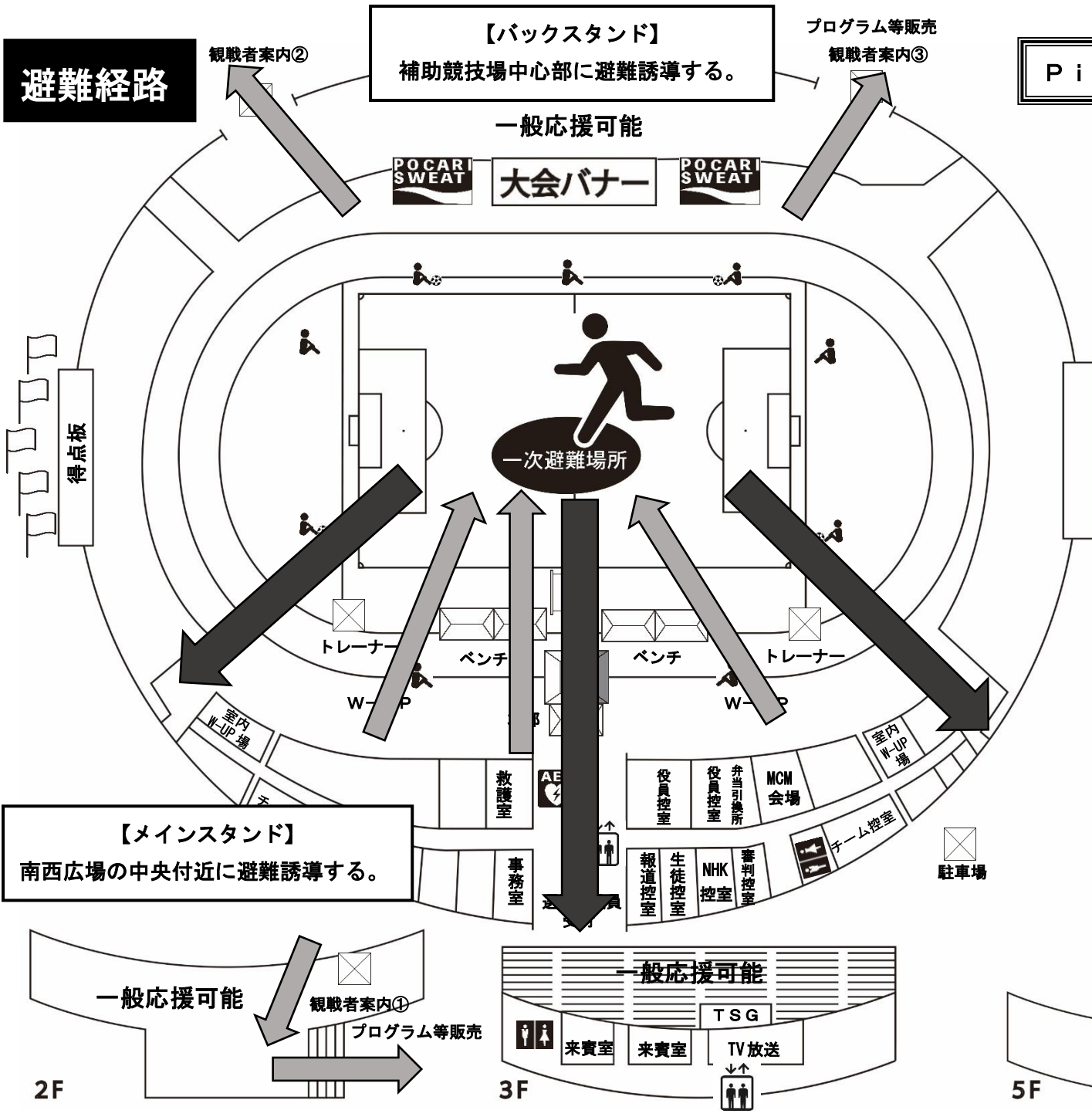
Pikaraスタジアム（香川県立丸亀競技場）



- 【留意事項】**
- (1) 受付後はIDコントロールを行います。IDカードの携帯にご協力下さい。
 - (2) 応援席は、指定された位置で行います。
 - (3) メインスタンド1Fに、チーム控室（ロッカールーム）を用意しています。チーム名をご確認の上、更衣・荷物置き場等にご利用ください。
 - (4) MCMはメインスタンド1Fにて行います。
 - (5) ウォーミングアップについて
 - 試合前：補助競技場の指定の場所
※室内W-UP場も使用可（ボール使用不可）
(試合開始前60分～35分)
 - 試合直前：試合ピッチ内
(試合開始前35分～20分)
 - 試合中：ベンチ横
(スパイク使用○、ボール使用×)

避難経路

Pikaraスタジアム（香川県立丸亀競技場）



【バックスタンド】
補助競技場中心部に避難誘導する。

プログラム等販売
観戦者案内③

一般応援可能

POCARI SWEAT 大会バナー POCARI SWEAT

一次避難場所

【メインスタンド】
南西広場の中央付近に避難誘導する。

- 【地震・火災などの場合】
(グラウンド)
・ピッチ中央に一次避難するように誘導する。状況を見て、競技場外へ避難誘導する。
(メインスタンド)
・南西広場の中央付近に避難誘導する。
(バックスタンド)
・補助競技場中心部に避難誘導する。

- 【雷雨の場合】
・選手、役員については、スタンド軒下、チーム控室へ避難誘導する。
・観客等についても、スタンド軒下、及び、各自自動車へ避難誘導する。

一般応援可能
観戦者案内①
プログラム等販売

一般応援可能
来賓室 来賓室 TV放送

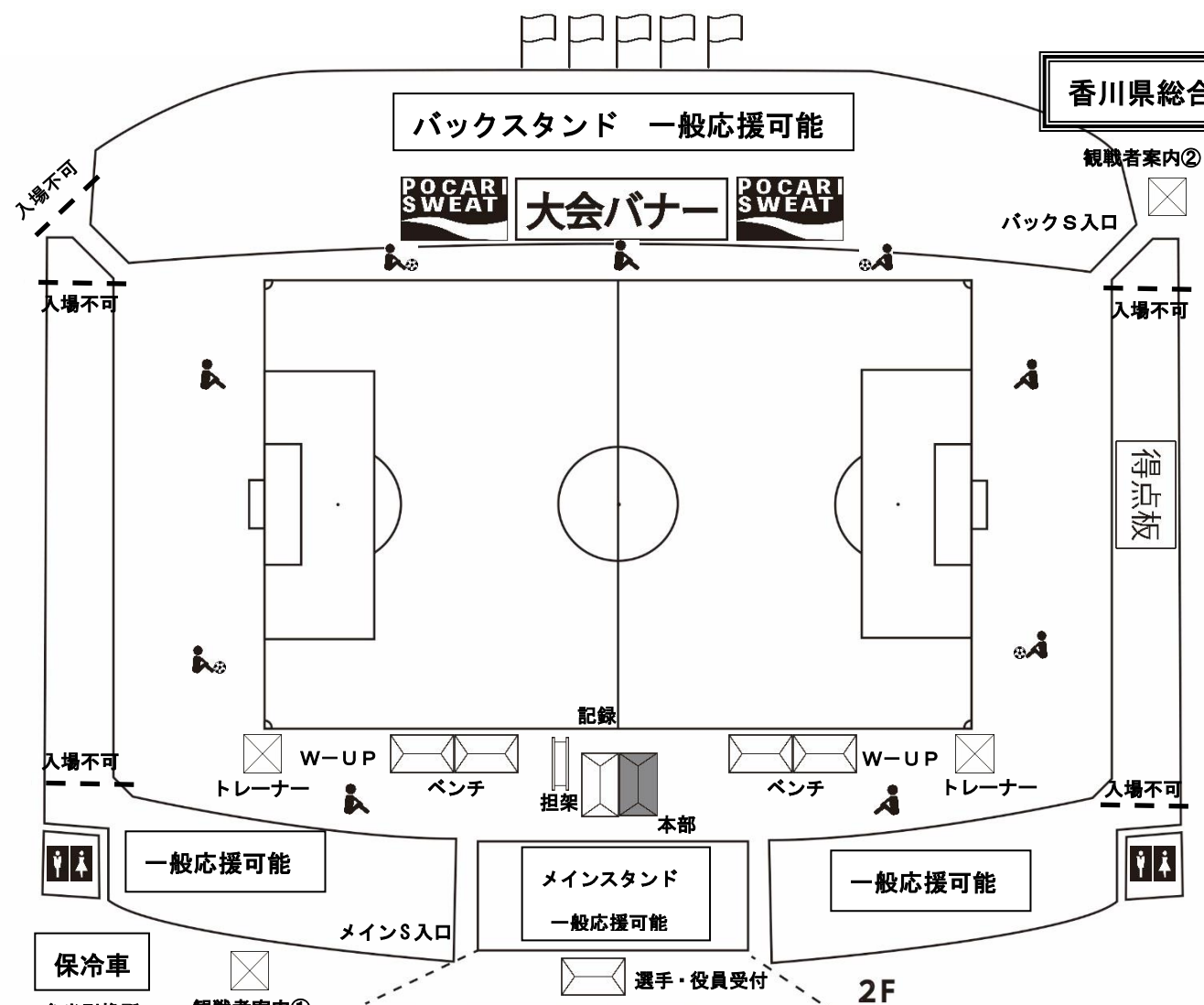
放送室 記録室

2F

3F

5F

香川県総合運動公園サッカー・ラグビー場 (メイン)



- 【注意事項】
- (1) 受付後はIDコントロールを行います。IDカードの携帯にご協力下さい。
 - (2) 応援席は、指定された場所となります。ゴール裏は侵入禁止とします。
 - (3) メインスタンド1Fに、チーム控室(ロッカールーム)を用意しています。チーム名をご確認の上、更衣・荷物置き場等にご利用ください。
 - (4) MCMはメインスタンド1F会議室にて行います。
 - (5) ウォーミングアップについて
 - 試合前 : フェニックス広場の指定の場所
※ランニングシューズ、トレーニングシューズのみ使用可(スパイクは不可)
(試合開始前60分~35分)
 - 試合直前 : 試合ピッチ内
(試合開始前35分~20分)
 - 試合中 : ベンチ横
(スパイク使用○、ボール使用×)

フェニックス広場
W-UP会場(サブグラウンド参照)

保冷車

弁当引換所

観戦者案内①

プログラム等販売

1F

1F

審判控室	放送救護	チーム控室 第1試合左	チーム控室 第2試合左
	シャワー		
MCM会場		チーム控室 第1試合右	チーム控室 第2試合右

2F

記録

2Fスタンド一般応援可能

生徒役員控室

事務所

3F

3Fスタンド一般応援可能

TSG TSG

避難経路

香川県総合運動公園サッカー・ラグビー場 (メイン)

バックスタンド 一般応援可能



大会バナー



観戦者案内②

【地震・火災などの場合】

(グラウンド)

・ピッチ中央に一次避難するように誘導する。
状況を見て、競技場外へ避難誘導する。

(メイン・バックスタンド)

・フェニックス広場の中央付近に避難誘導する。

【雷雨の場合】

・選手、役員については、スタンド軒下、選手控室へ避難誘導する。

・観客等については、各自自動車へ避難する。

一次避難場所

フェニックス広場へ

入場不可

W-UP トレーナー

記録

担架 本部

ベンチ W-UP トレーナー

入場不可

一般応援可能

メインスタンド 一般応援可能

一般応援可能

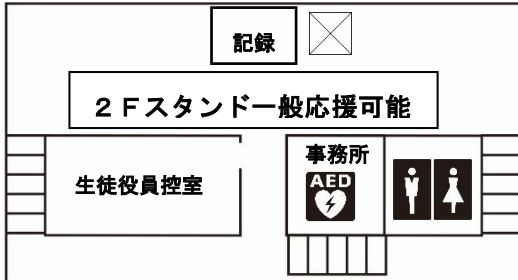
保冷車

弁当引換所 観戦者案内①
プログラム等販売

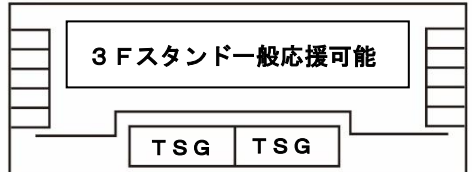
メイン S入口

選手・役員受付

2F



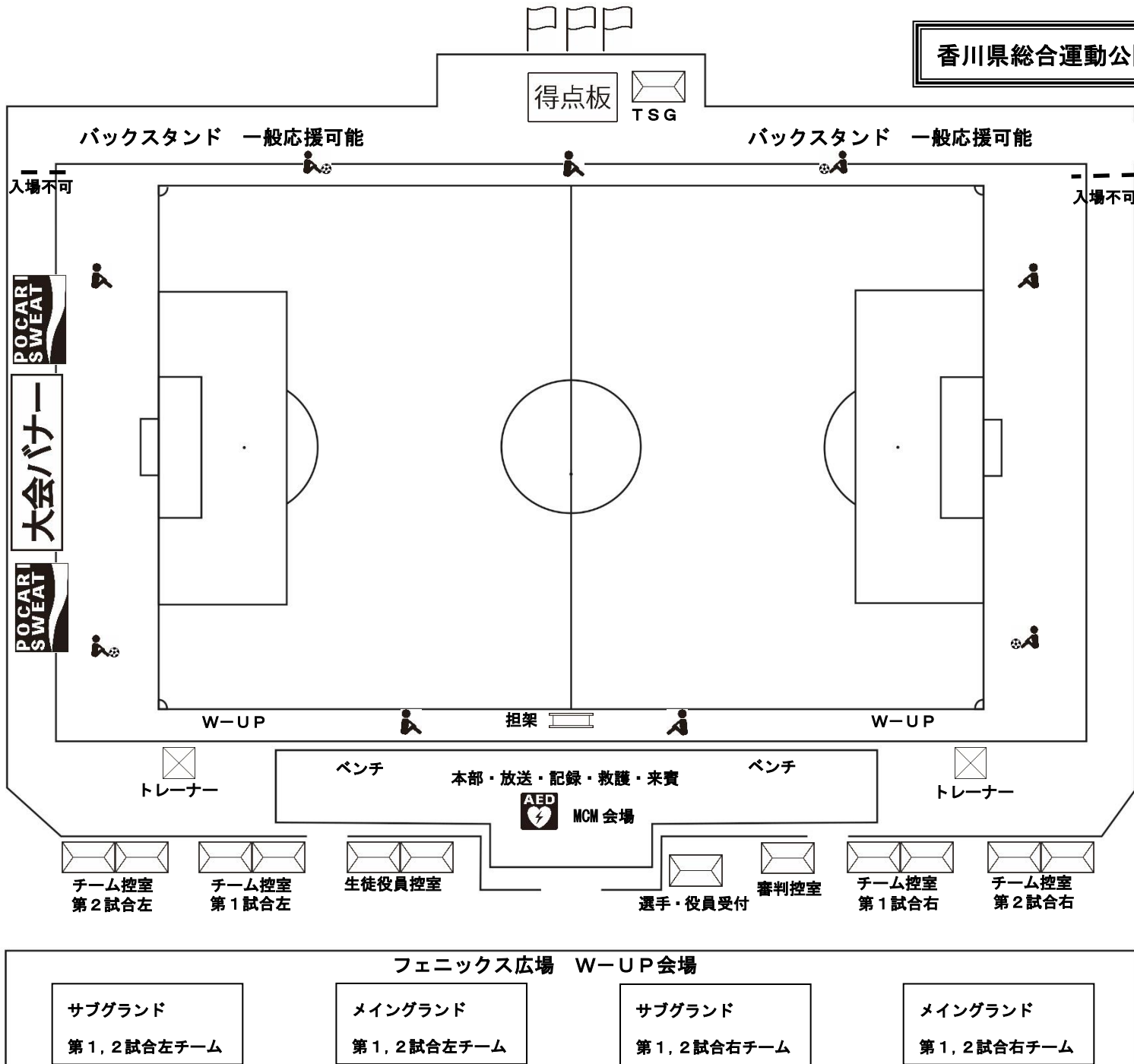
3F



フェニックス広場
W-UP会場 (サブグラウンド参照)

フェニックス広場へ

香川県総合運動公園第2サッカー・ラグビー場（サブ）



【注意事項】

- (1) 受付後はIDコントロールを行います。IDカードの携帯にご協力下さい。
- (2) 応援席は、バックスタンドの一般応援スペースとなります。
- (3) チーム控室（テント）を用意しています。チーム名をご確認の上、更衣場等にご利用ください。
- (4) MCMは本部にて行います。
- (5) ウォーミングアップについて
 試合前：フェニックス広場の指定の場所
 ※ランニングシューズ、トレーニングシューズのみ使用可（スパイクは不可）
 （試合開始前60分～35分）
 試合直前：試合ピッチ内
 （試合開始前35分～20分）
 試合中：ベンチ横
 （スパイク使用○、ボール使用×）

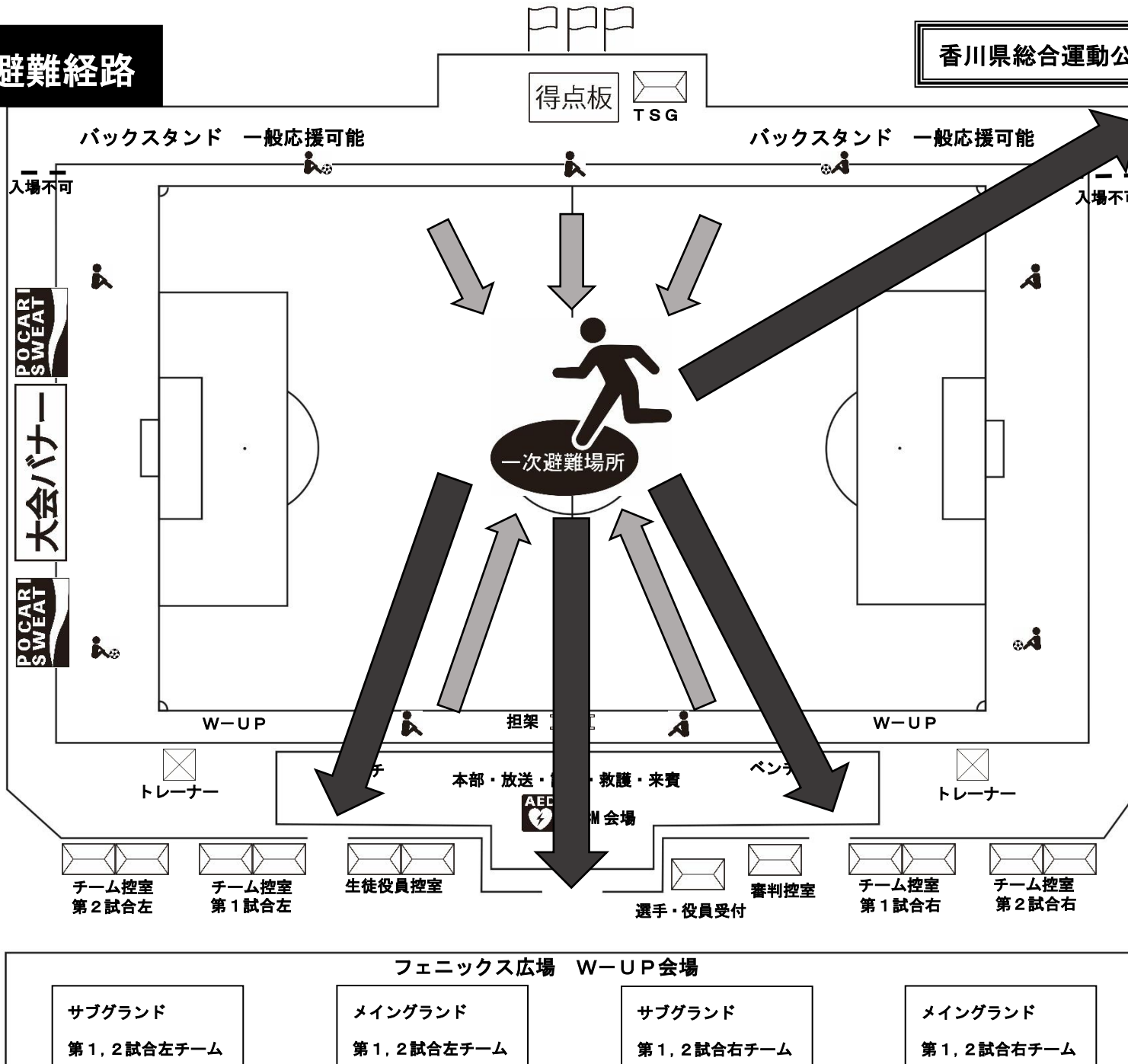


保冷車

弁当引換所

避難経路

香川県総合運動公園第2サッカー・ラグビー場（サブ）



【地震・火災などの場合】

- ・選手、役員、観客等については、ピッチ中央に一次避難するように誘導する。
- ・状況を見て、競技場外へ避難誘導する。

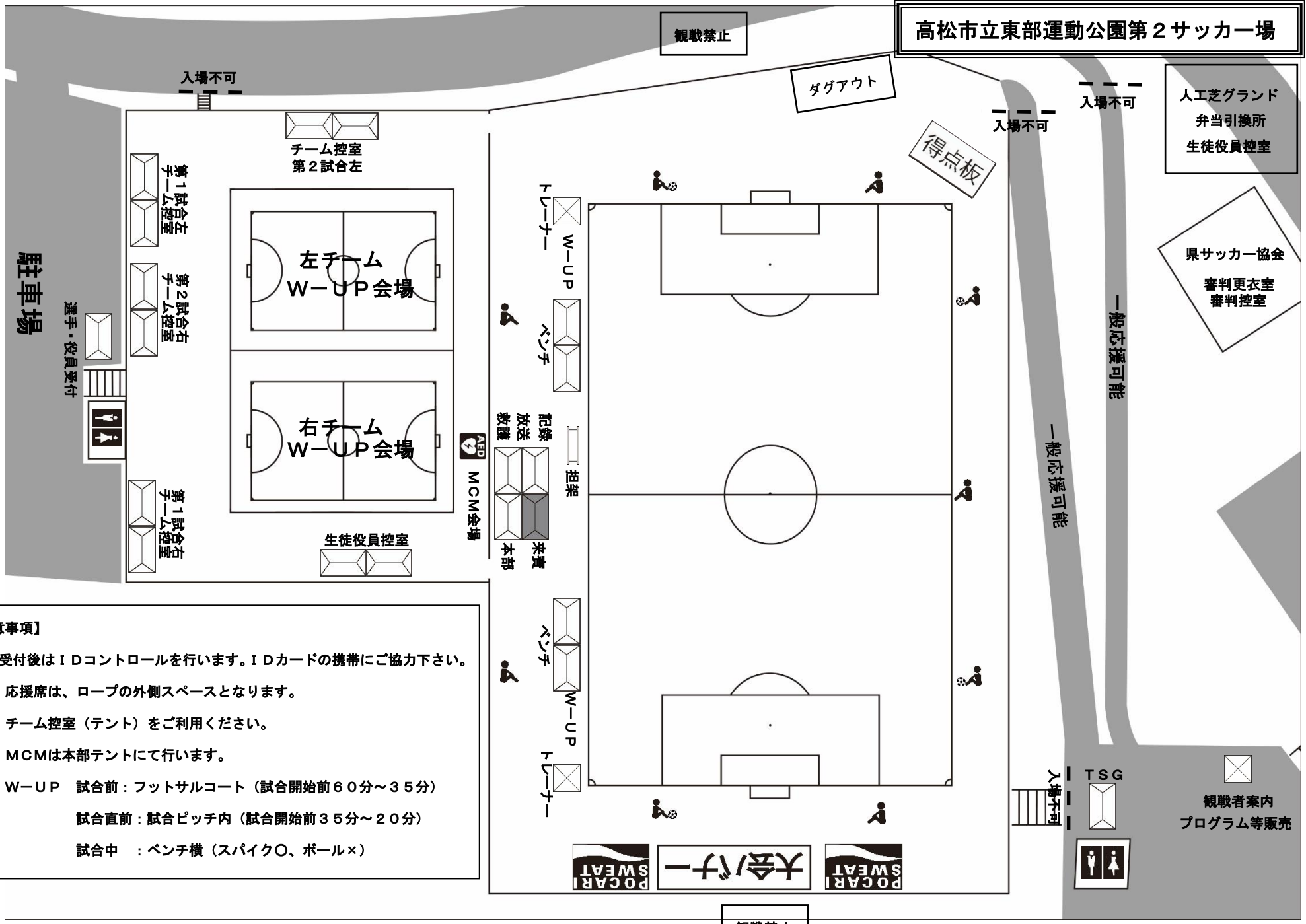
【雷雨の場合】

- ・選手、役員については、建物軒下へ避難誘導する。
- ・観客等については、各自自動車へ避難する。



保冷車
弁当引換所

高松市立東部運動公園第2サッカー場



観戦禁止

ダグアウト

得点板

入場不可

人工芝グラウンド
弁当引換所
生徒役員控室

県サッカー協会
審判更衣室
審判控室

一般応援可能

一般応援可能

観戦者案内
プログラム等販売

入場不可

TSG

観戦禁止

駐車場

選手・役員受付

チーム控室
第2試合左

第1試合左
チーム控室

第2試合右
チーム控室

第1試合右
チーム控室

左チーム
W-UP会場

右チーム
W-UP会場

生徒役員控室

MCM会場

記録
放送
教護

来賓
本部

トレーナー
ベンチ
W-UP

ベンチ
W-UP
トレーナー

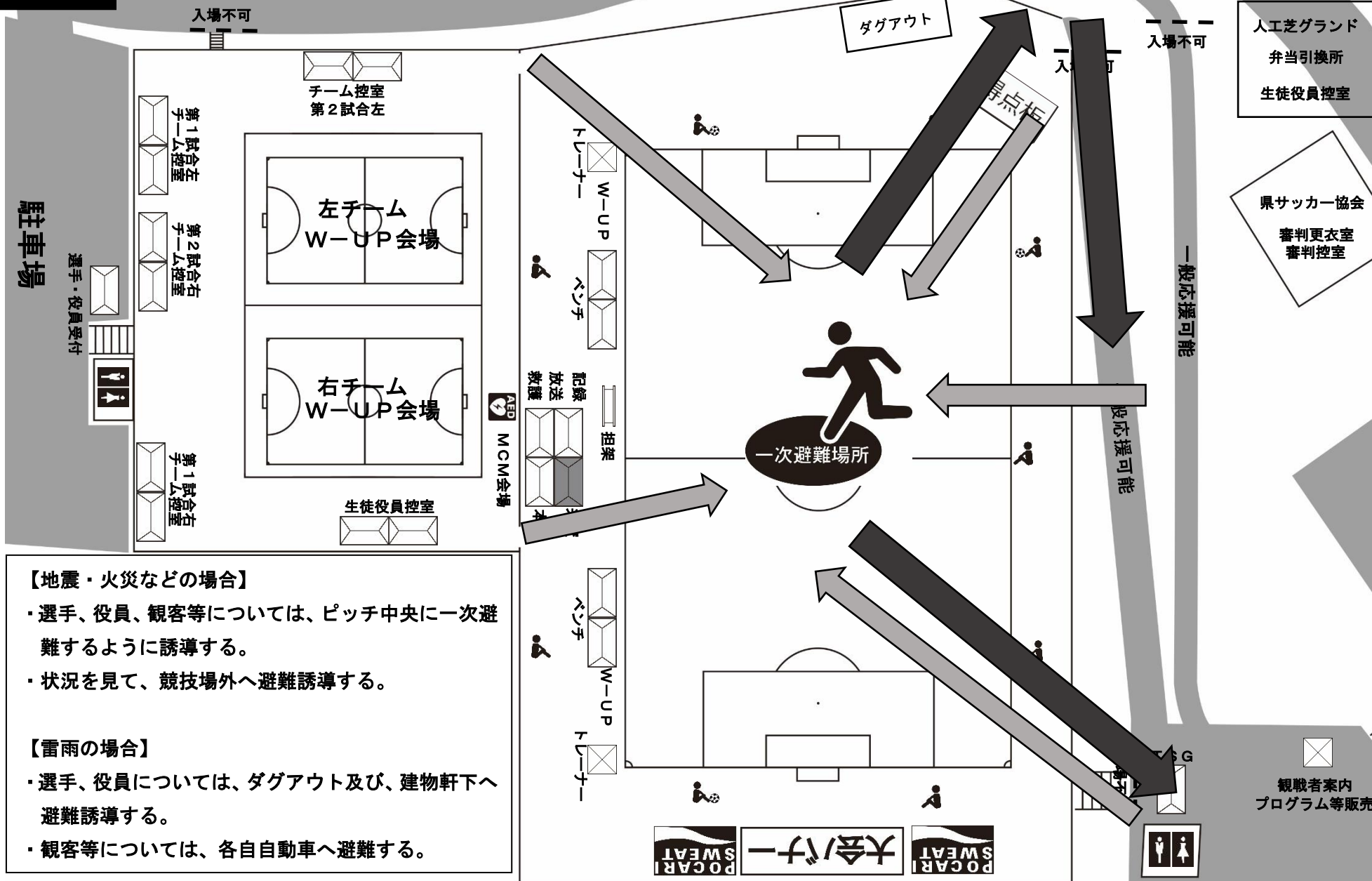
POCARI SWEAT 大会バナー POCARI SWEAT

【留意事項】

- (1) 受付後はIDコントロールを行います。IDカードの携帯にご協力下さい。
- (2) 応援席は、ロープの外側スペースとなります。
- (3) チーム控室（テント）をご利用ください。
- (4) MCMは本部テントにて行います。
- (5) W-UP 試合前：フットサルコート（試合開始前60分～35分）
試合直前：試合ピッチ内（試合開始前35分～20分）
試合中：ベンチ横（スパイクO、ボール×）

避難経路

高松市立東部運動公園第2サッカー場



【地震・火災などの場合】

- ・選手、役員、観客等については、ピッチ中央に一次避難するように誘導する。
- ・状況を見て、競技場外へ避難誘導する。

【雷雨の場合】

- ・選手、役員については、ダグアウト及び、建物軒下へ避難誘導する。
- ・観客等については、各自自動車へ避難する。

駐車場

選手・役員受付

第1試合左
チーム控室

第2試合右
チーム控室

第1試合右
チーム控室

チーム控室
第2試合左

左チーム
W-UP会場

右チーム
W-UP会場

生徒役員控室

AED
MCM会場

記録
放送
救護

担架

トイレ

ベンチ

ベンチ

トイレ

観戦禁止

ダグアウト

観戦禁止

一般応援可能

人工芝グラウンド
弁当引換所
生徒役員控室

県サッカー協会
審判更衣室
審判控室

一般応援可能

一般応援可能

観戦者案内
プログラム等販売

観戦禁止

2F 観戦者案内②(バックS)

屋島レクザムフィールド

1F 室内競技場→

チーム控室
第1試合左

簡易
W-UP 場

チーム控室
第2試合左

チーム控室
第1試合右

簡易
W-UP 場

チーム控室
第2試合右



大会バナー



1Fより出入可能

W-UP会場

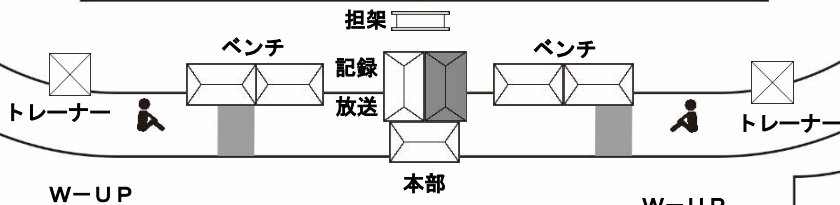
第1, 2試合

左チーム

第1, 2試合

右チーム

得点板



W-UP

W-UP

担架

ベンチ

ベンチ

トレーナー

トレーナー

記録
放送

本部

胸外除颤器
胸外除颤器
胸外除颤器
救護席
事務室
AED

MCM
会場
役員控室
弁当引換所
役員控室
生徒役員
控室

駐車場

駐車場

選手・役員受付

2F

4F

一般応援可能

観戦者案内①(メインS)

プログラム等販売

TSG

得点・掲示担当室

【留意事項】

- (1) 受付後はIDコントロールを行います。IDカードの携帯にご協力下さい。
- (2) 応援席は、2Fのスタンドとなります。
- (3) チーム控室を用意しています。チーム名をご確認の上、更衣・荷物置き場等にご利用ください。
- (4) MCMはメインスタンド1Fにて行います。
- (5) ウォーミングアップについて
 試合前 : 補助競技場及びチーム控場横
 (試合開始前60分~35分)
 試合直前 : 試合ピッチ内
 (試合開始前35分~20分)
 試合中 : ベンチ横
 (スパイク使用○、ボール使用×)

2F 観戦者案内②(バックS)

避難経路

1F 室内競技場→

チーム控室
第1試合左

簡易
W-UP 場

チーム控室
第2試合左

チーム控室
第1試合右

簡易
W-UP 場

チーム控室
第2試合右

屋島レクザムフィールド

1Fより出入可能

W-UP会場

第1, 2試合

左チーム

第1, 2試合

右チーム

一次避難場所

【地震・火災などの場合】
 (グラウンド)
 ピッチ中央に一次避難するように誘導する。状況を見て、競技場外へ避難誘導する。
 (メイン・バックスタンド)
 補助競技場へ避難誘導する。

【雷雨の場合】
 ・選手、役員については、スタンド軒下、チーム控場へ避難誘導する。
 ・観客等についても、建物軒下、各自自動車へ避難誘導する。

2F

4F

一般応援可能

観戦者案内①(メイン)
プログラム等販売

TSG

得点・掲示担当室

選手・役員受付

MCM
会場

役員控室

役員控室

生徒役員
控室

事務室

AED

救護席

審判控室

審判控室

審判控室

審判控室

審判控室

W-UP

W-UP

トレーナー

トレーナー

担架

ベンチ

記録
放送

ベンチ

ベンチ

ベンチ

ベンチ

ベンチ

ベンチ

ベンチ

ベンチ

ベンチ

ベンチ

ベンチ

ベンチ

ベンチ

ベンチ

ベンチ

ベンチ

ベンチ

ベンチ

ベンチ

ベンチ

ベンチ

ベンチ

ベンチ

ベンチ

ベンチ

ベンチ

ベンチ

ベンチ

ベンチ

ベンチ

ベンチ

ベンチ

ベンチ

ベンチ

ベンチ

ベンチ

ベンチ

ベンチ

ベンチ

ベンチ

ベンチ

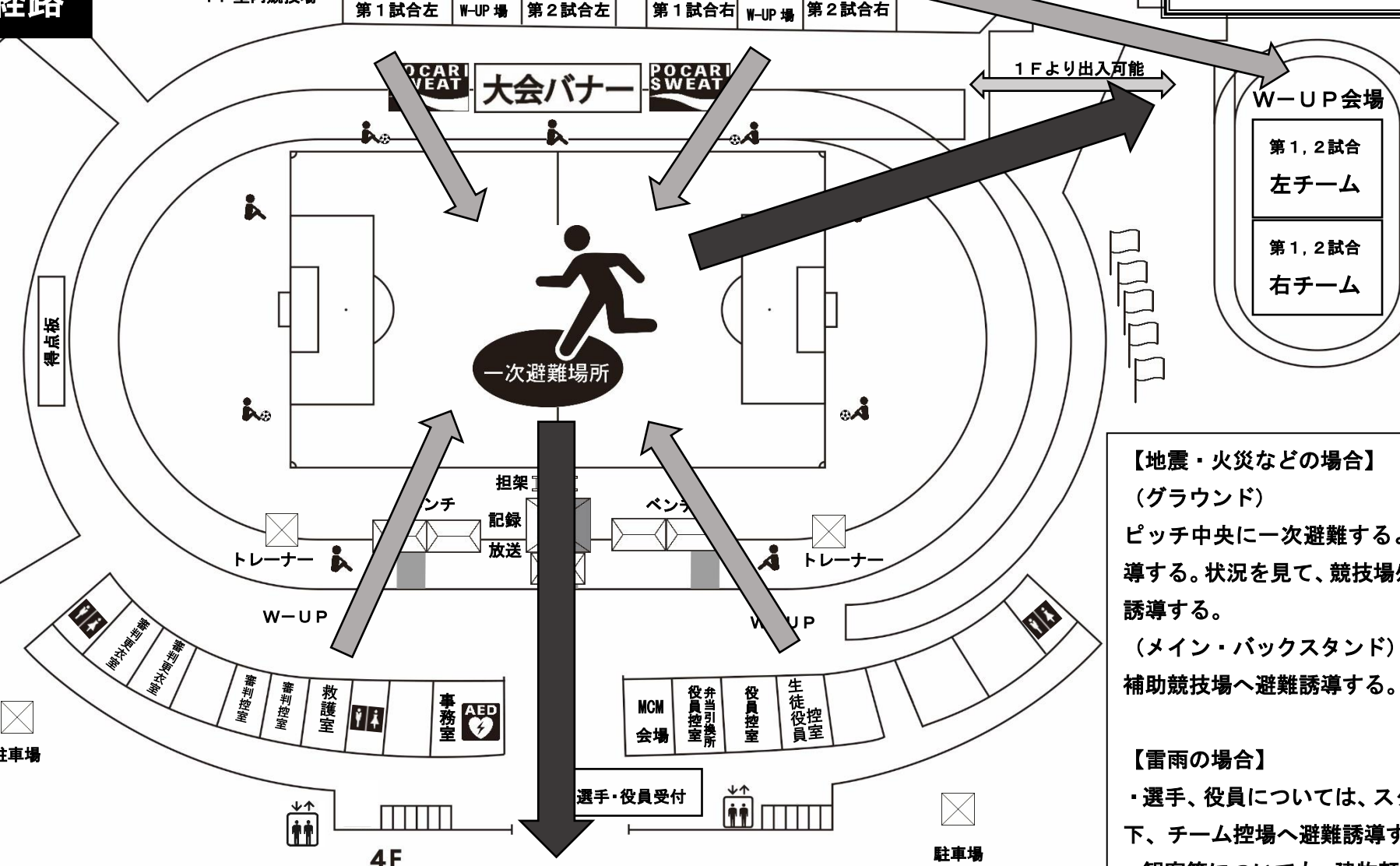
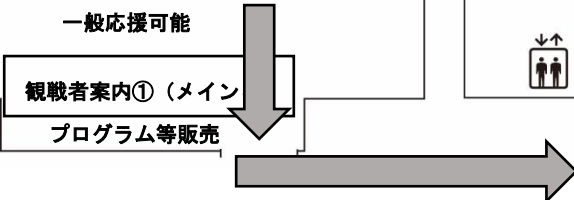
ベンチ

ベンチ

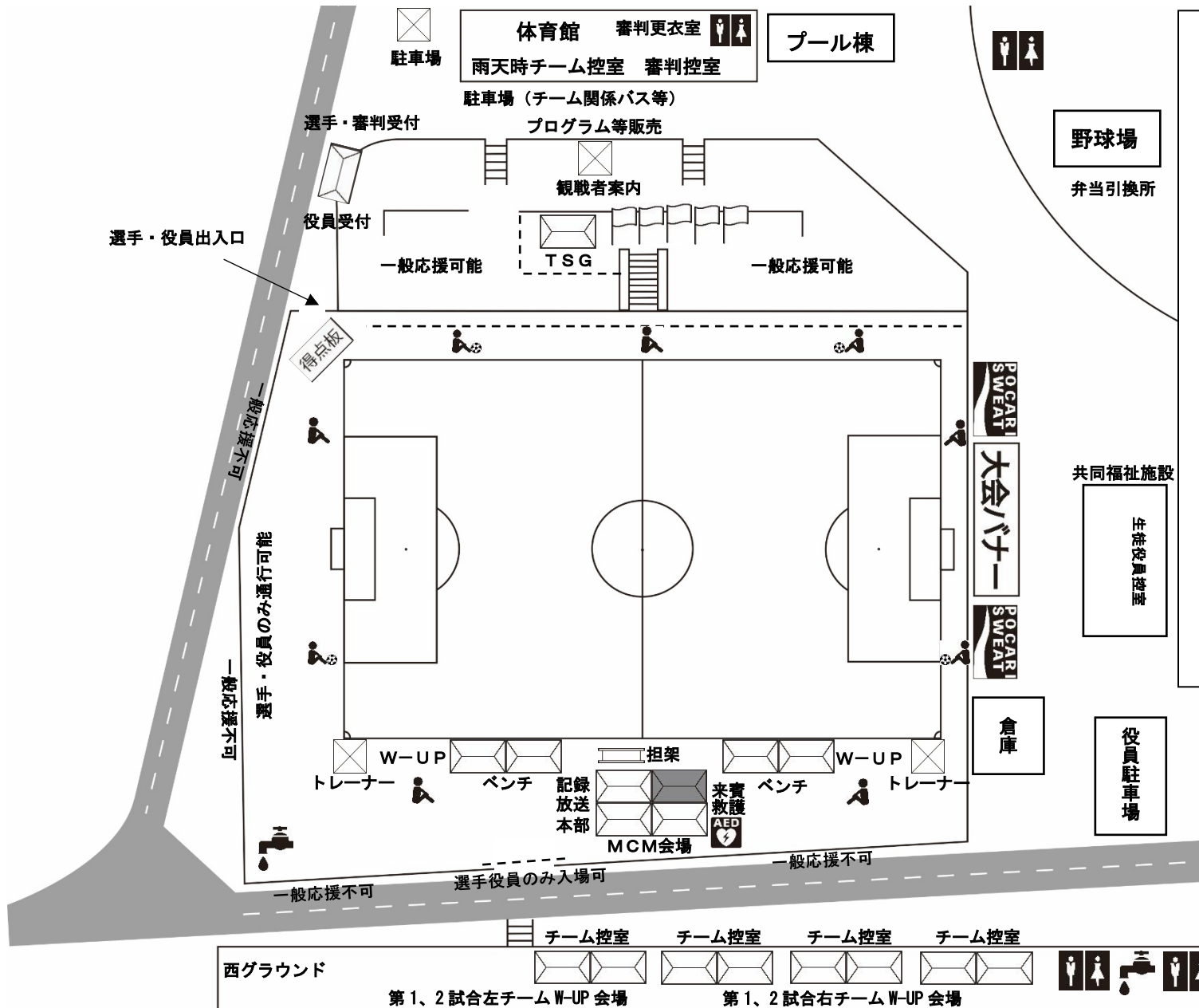
ベンチ

ベンチ

ベンチ



三木町総合運動公園サッカー場

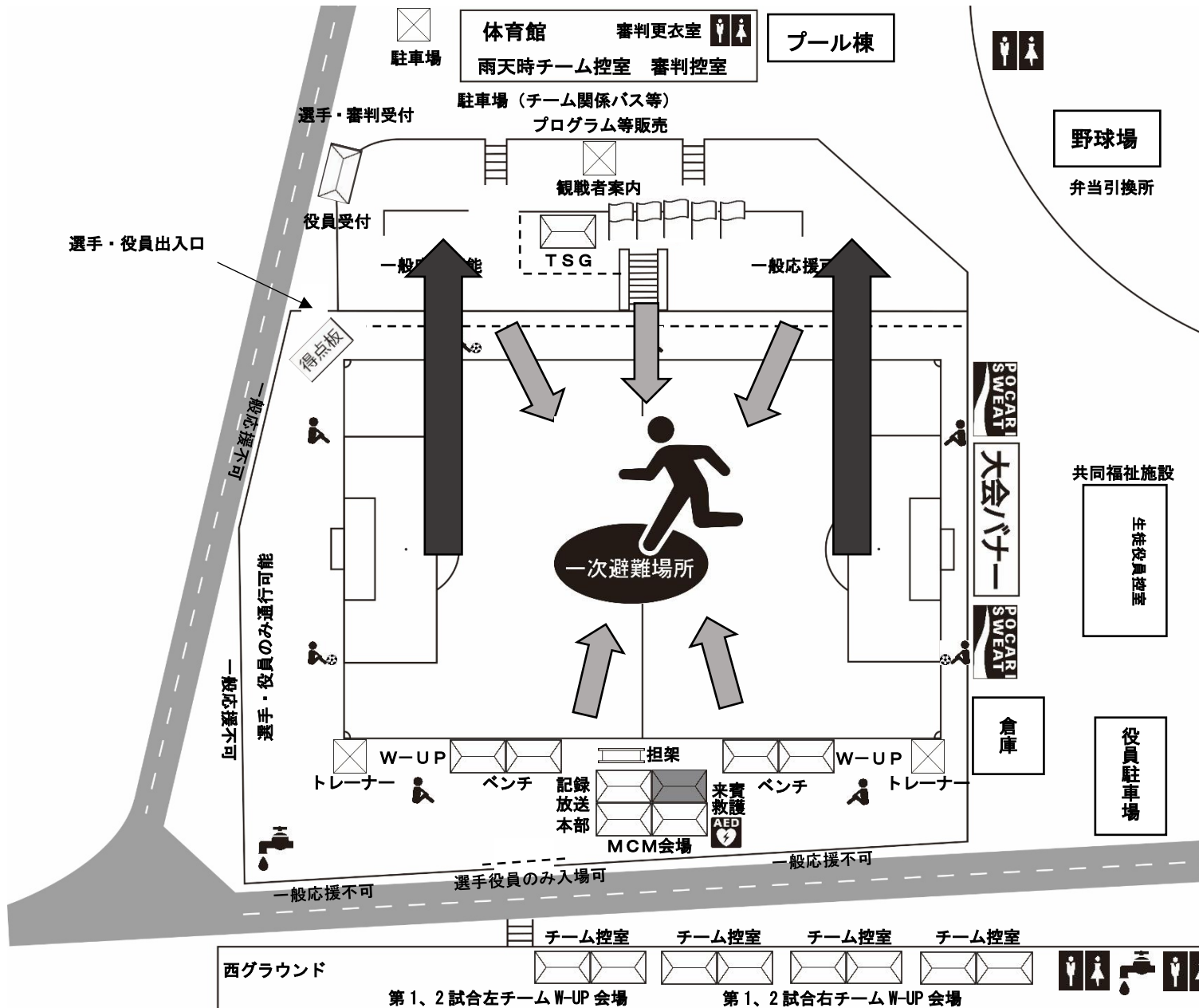


【留意事項】

- (1) 受付後はIDコントロールを行います。IDカードの携帯にご協力下さい。
- (2) 応援席は、指定された位置で行います。周囲の道路からの応援は禁止です。
- (3) 西グラウンドに、チーム控室(テント)を用意しています。チーム名をご確認の上、更衣・荷物置き場等にご利用ください。雨天時は、体育館もお使い下さい。
- (4) MCMは本部テントにて行います。
- (5) ウォーミングアップについて
 - 試合前 : 西側サブグラウンドの指定の場所
(試合開始前60分～35分)
 - 試合直前 : 試合ピッチ内
(試合開始前35分～20分)
 - 試合中 : ベンチ横
(スパイク使用○、ボール使用×)

避難経路

三木町総合運動公園サッカー場



- 【地震・火災などの場合】**
- ・選手、役員、観客等については、ピッチ中央に一次避難するように誘導する。
 - ・状況を見て、競技場外へ避難誘導する。
- 【雷雨の場合】**
- ・選手、役員については、体育館の建物軒下へ避難誘導する。
 - ・観客等については、各自自動車へ避難する。

プログラム等販売

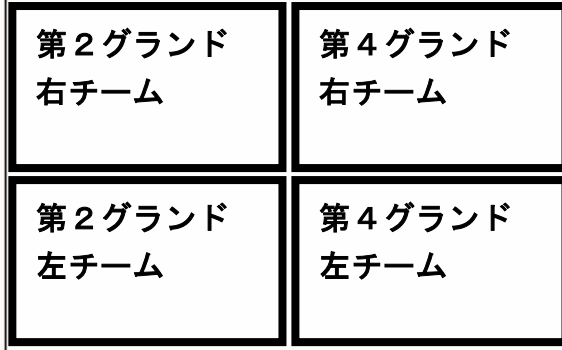
瀬戸大橋記念公園球技場

観戦者案内①

一般応援可能

第2チーム控室 第2チーム控室 第2チーム控室 第2チーム控室

W-UP会場



保冷車

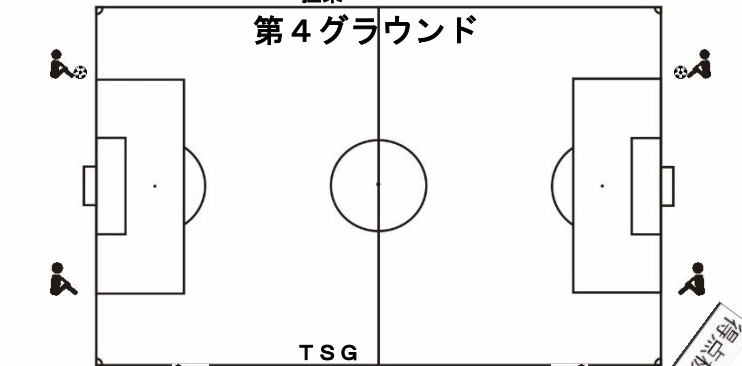

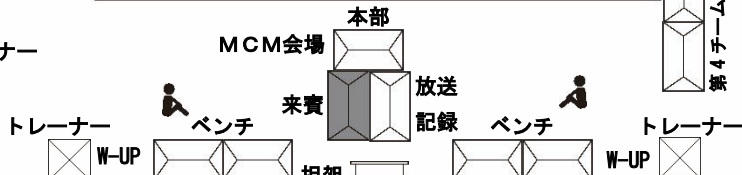
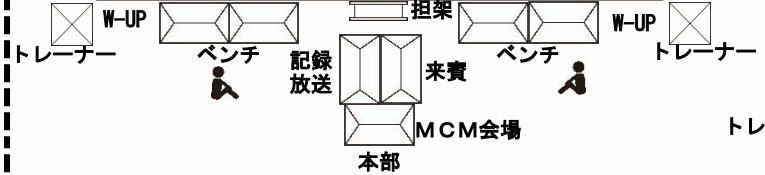
駐車場 弁当引換所

生徒役員控 選手役員受付

審判控 救護 AED 審判控

【留意事項】

- (1) 受付後はIDコントロールを行います。IDカードの携帯にご協力下さい。
- (2) 応援席は、ロープの外側スペースとなります。
- (3) チーム控室(テント)をご利用ください。
- (4) MCMは各グラウンド本部にて行います。
- (5) W-UPについて
 試合前 : 第1グラウンド
 (試合開始前60分~30分)
 試合直前 : 試合ピッチ内
 (試合開始前30分~20分)
 試合中 : ベンチ横
 (スパイクO、ボールX)



倉庫

プログラム等販売 観戦者案内③

一般応援可能

倉庫

観戦者案内②

駐車場

駐車場

駐車場

駐車場入口専用ゲート

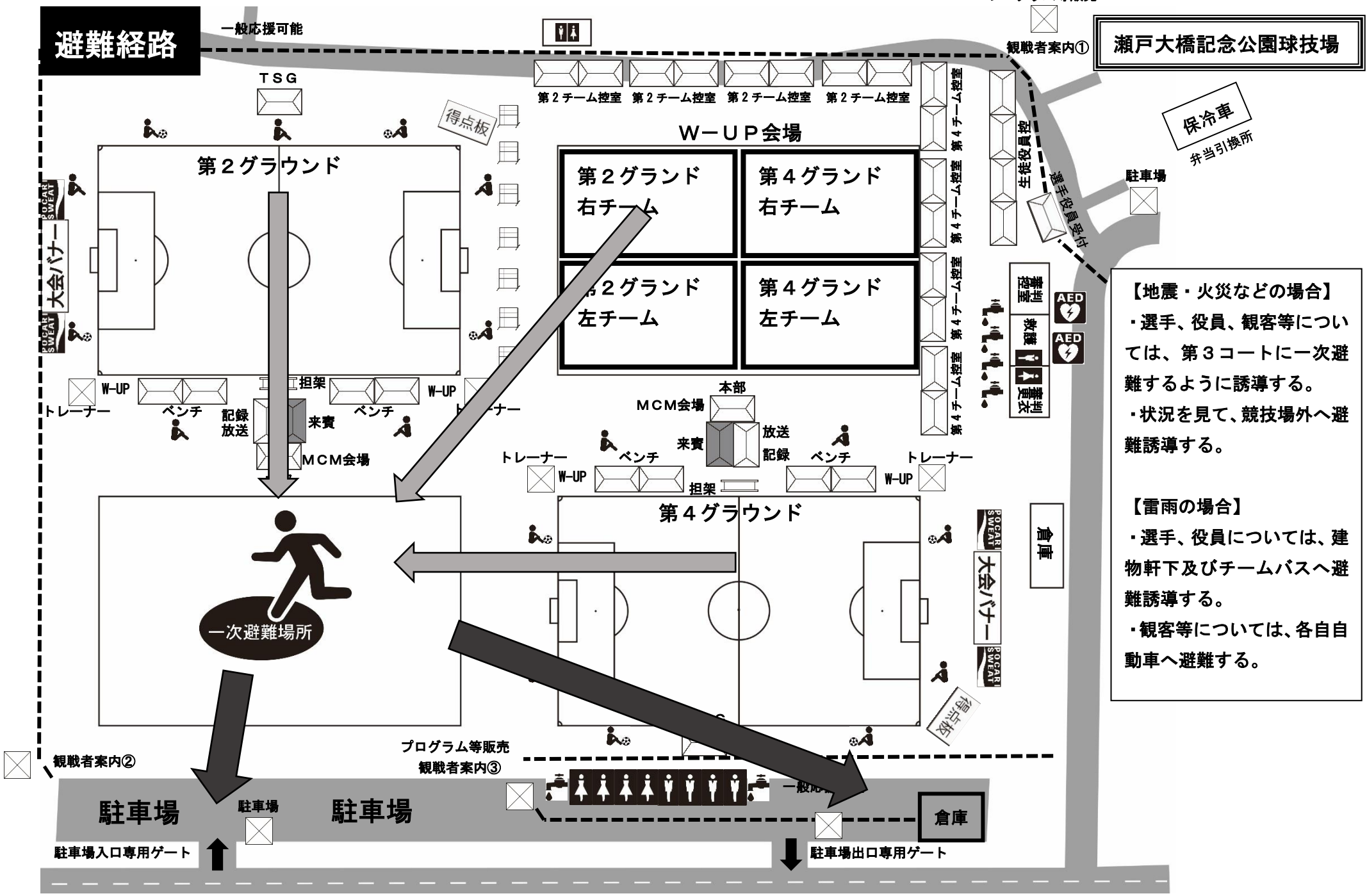
駐車場出口専用ゲート

避難経路

一般応援可能

プログラム等販売

瀬戸大橋記念公園球技場



- 【地震・火災などの場合】**
- ・選手、役員、観客等については、第3コートに一次避難するように誘導する。
 - ・状況を見て、競技場外へ避難誘導する。
- 【雷雨の場合】**
- ・選手、役員については、建物軒下及びチームバスへ避難誘導する。
 - ・観客等については、各自自動車へ避難する。

観戦者案内②

プログラム等販売
観戦者案内③

観戦者案内①

保冷車
弁当引換所

駐車場

生徒役員控
選手役員受付
審判
救護
AED
AED

倉庫

得点板

倉庫

駐車場入口専用ゲート

駐車場出口専用ゲート

第2チーム控室 第2チーム控室 第2チーム控室 第2チーム控室

第4チーム控室 第4チーム控室 第4チーム控室 第4チーム控室

W-UP会場
第2グラウンド 右チーム
第4グラウンド 右チーム
第2グラウンド 左チーム
第4グラウンド 左チーム

MCM会場

本部

放送
記録

第4グラウンド

第2グラウンド

TSG

得点板

大会パンナー

大会パンナー

一次避難場所



綾川町総合運動公園競技場

一般応援可能

1F ミーティングルーム

2F 多目的ホール

(チーム控室×4)



弁当引換所

1F 駐車場



駐車場

第1, 2試合右チーム
W-UP会場

第1, 2試合左チーム
クレーコート

プログラム等販売
観戦者案内①



観戦者案内②

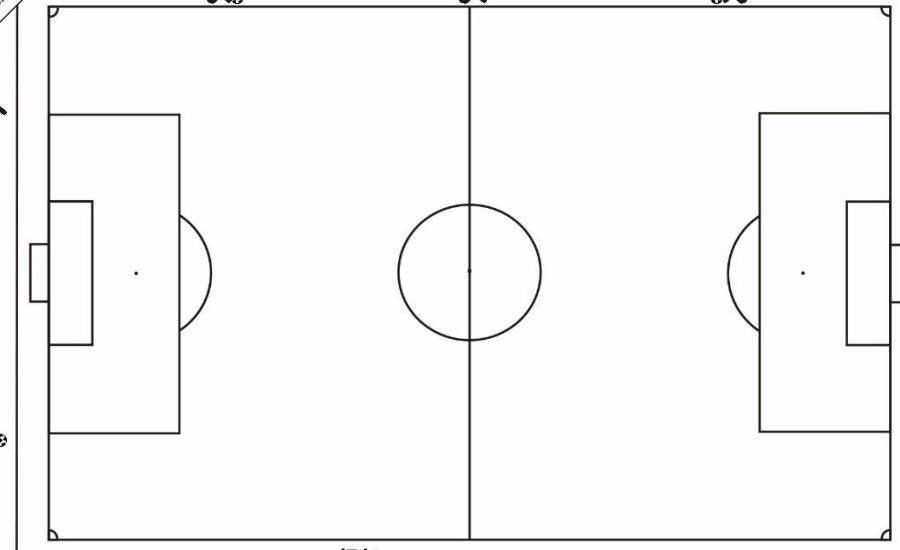


大会バナー
POC SWEAT

得点板

TSG

- 【留意事項】**
- (1) 受付後はIDコントロールを行います。IDカードの携帯にご協力下さい。
 - (2) 応援席は、ロープの外側スペースとなります。
 - (3) 体育館に選手控室を用意しています。チーム名をご確認の上、更衣・荷物置き場等にご利用ください。
 - (4) MCMは本部テントにて行います。
 - (5) ウォーミングアップについて
 試合前：クレーコート・簡易アップ場
 (試合開始前60分～35分)
 試合直前：試合ピッチ内
 (試合開始前35分～20分)
 試合中：ベンチ横
 (スパイクO、ボール×)



簡易アップ場

トレーナー W-UP ベンチ 担架 記録放送 MCM会場 来賣本部 ベンチ トレーナー W-UP

生徒役員控室

あやがわ

簡易アップ場 倉庫 救護室 AED 審判更衣室 審判控室 簡易アップ場

選手・役員受付

避難経路

(チーム控室 × 4)



弁当引換所
1F 駐車場



駐車場

第1, 2試合右チーム

W-UP会場

第1, 2試合左チーム

クレークコート

プログラム等販売
観戦者案内①

一般応援可能

綾川町総合運動公園競技場

観戦者案内②

TSG

得点板

大会バナー

POGARI SWEAT

一次避難場所

記録
放送

来賓
本部

トレーナー

ベンチ

担架

MCM会場

ベンチ

W-UP

トレーナー

簡易アップ場

生徒役員控室

あやがわ

簡易
アップ場

倉庫

救護室

審判
更衣室

審判
控室

簡易
アップ場

選手・役員受付

【地震・火災などの場合】

- ・選手、役員、観客等については、ピッチ中央に一次避難するように誘導する。
- ・状況を見て、競技場外へ避難誘導する。

【雷雨の場合】

- ・選手、役員については、体育館1F 駐車場及び、倉庫などの建物軒下へ避難誘導する。
- ・観客等については、体育館1F 駐車場及び各自自動車へ避難する。